

APPDA

BALANÇO EM 31 DE DEZEMBRO DE 2025 (modelo para ESNL)

UNIDADE MONETÁRIA (1)

| RÚBRICAS  | NOTAS | DATAS       |           |
|---|-------|-------------|-----------|
|   |       | 31 DEZ 2025 | DEZ 2024  |
| <b>ACTIVO</b>   |       |             |           |
| <b>Activo não corrente</b>  |       |             |           |
| Ativos fixos tangíveis  |       |             |           |
| Bens do património histórico e cultural                           |       |             |           |
| Ativos intangíveis  |       |             |           |
| Investimentos financeiros   |       |             |           |
| Fundadores/beneméritos/patrocinadores/doadores/associados/membros |       |             |           |
| Outros créditos e ativos não correntes                            |       |             |           |
| <b>Activo corrente</b>  |       |             |           |
| Inventários   |       |             |           |
| Créditos a receber  |       |             |           |
| Estado e outros entes públicos                                    |       |             |           |
| Fundadores/beneméritos/patrocinadores/doadores/associados/membros |       |             |           |
| Diferimentos  |       |             |           |
| Outros ativos correntes   |       |             |           |
| Caixa e depósitos bancários                                       | 15    | 75 805,78   | 18 165,11 |
|   |       | 75 805,78   | 18 165,11 |
| <b>Total do Ativo</b>   |       | 75 805,78   | 18 165,11 |
| <b>FUNDOS PATRIMONIAIS E PASSIVO</b>                              |       |             |           |
| <b>Fundos patrimoniais</b>  |       |             |           |
| Fundos  |       | 2 109,86    | 2 109,86  |
| Excedentes técnicos   |       |             |           |
| Reservas  |       |             |           |
| Resultados transitados  |       | 11 923,27   | 11 874,18 |
| Excedentes de revalorização                                       |       |             |           |
| Ajustamentos / outras variações nos fundos patrimoniais           |       |             |           |
| Resultado líquido do período                                      |       | 35 038,05   | 49,09     |
| <b>Total dos fundos patrimoniais</b>                              |       | 49 071,18   | 14 033,13 |
| <b>PASSIVO</b>  |       |             |           |
| <b>Passivo não corrente</b>                                       |       |             |           |
| Provisões   |       |             |           |
| Provisões específicas   |       |             |           |
| Financiamentos obtidos  |       |             |           |
| Outras dívidas a pagar  |       |             |           |
| <b>Passivo corrente</b>   |       |             |           |
| Fornecedores  |       |             |           |
| Estado e outros entes públicos                                    | 15    | 7 703,78    | 3 862,63  |
| Fundadores/beneméritos/patrocinadores/doadores/associados/membros |       |             |           |
| Financiamentos obtidos  |       |             |           |
| Diferimentos  |       |             |           |
| Outros passivos correntes   | 15    | 19 030,82   | 269,35    |
|   |       | 26 734,60   | 4 131,98  |
| <b>Total do passivo</b>   |       | 26 734,60   | 4 131,98  |
| <b>Total dos fundos patrimoniais e do passivo</b>                 |       | 75 805,78   | 18 165,11 |

(1) - O euro, admitindo-se, em função da dimensão e exigências de relato, a possibilidade de expressão das quantias em milhares de euros

x *Paula Rodrigues Silva Câmara*  
 x *Luís de Almeida*  
 x *Emília Maria Gomes*  
 x *Spiz Alexandre Roberto da Silva*  
 x *Maria Sefangesta Costa Pestana*



*[Handwritten signature]*

APPDA

DEMONSTRAÇÕES DOS RESULTADOS POR NATUREZAS

PERÍODO FINDO EM 31 DE DEZEMBRO DE 2025 (modelo para ESNL)

UNIDADE MONETÁRIA (1)

| RENDIMENTOS E GASTOS   | NOTAS | PERÍODOS         |              |
|--|-------|------------------|--------------|
|  |       | 2025             | 2024         |
| Vendas e serviços prestados  |       |                  |              |
| Subsídios, doações e legados à exploração                                  | 10    | 66 916,19        | 57 676,00    |
| Provisões específicas (aumentos/reduções)                                  |       |                  |              |
| Variação nos inventários da produção                                       |       |                  |              |
| Trabalhos para a própria entidade  |       |                  |              |
| Custo das mercadorias vendidas e das matérias consumidas                   |       |                  |              |
| Fornecimentos e serviços externos  | 15    | -7 479,80        | -8 090,32    |
| Gastos com o pessoal   | 15    | -170 405,68      | -161 378,81  |
| Ajustamentos de inventários (perdas / reversões)                           |       |                  |              |
| Imparidade de dívidas a receber (perdas / reversões)                       |       |                  |              |
| Provisões (aumentos / reduções)  |       |                  |              |
| Outras imparidade (perdas / reversões)                                     |       |                  |              |
| Aumentos / reduções de justo valor   |       |                  |              |
| Outros rendimentos   | 15    | 146 313,93       | 112 173,36   |
| Outros gastos  | 15    | -306,59          | -331,14      |
| <b>Resultado antes de depreciações, gastos de financiamento e impostos</b> |       | <b>35 038,05</b> | <b>49,09</b> |
| Gastos / reversões de depreciação e de amortização                         |       |                  |              |
| <b>Resultado operacional (antes de gastos de financiamento e impostos)</b> |       | <b>35 038,05</b> | <b>49,09</b> |
| Juros e rendimentos similares obtidos                                      |       |                  |              |
| Juros e gastos similares suportados  |       |                  |              |
| <b>Resultados antes de impostos</b>  |       | <b>35 038,05</b> | <b>49,09</b> |
| Imposto sobre o rendimento do período                                      |       |                  |              |
| <b>Resultado líquido do período</b>  |       | <b>35 038,05</b> | <b>49,09</b> |

(1) - O euro, admitindo-se, em função da dimensão e exigências de relato, a possibilidade de expressão das quantias em milhares de euros

x Paulo Rodrigues da Costa

x [Signature]

x [Signature]

x Maria Sotinho da Costa Pestana



[Signature]

**APPDA**  
**DEMONSTRAÇÕES DE FLUXOS DE CAIXA - MÉTODO DIRECTO**

PERÍODO FINDO EM 31 DE DEZEMBRO DE 2025

UNIDADE MONETÁRIA (1)


| RÚBRICAS   | NOTAS | PERÍODOS    |             |
|--|-------|-------------|-------------|
|  |       | 2025        | 2024        |
| <b>Fluxos de caixa das actividades operacionais - método directo</b> |       |             |             |
| Recebimentos de clientes e utentes                                   |       |             |             |
| Pagamentos de subsídios  |       |             |             |
| Pagamentos de apoios   |       |             |             |
| Pagamentos de bolsas   |       |             |             |
| Pagamentos a fornecedores  |       | 59 234,35   | 58 925,10   |
| Pagamentos ao pessoal  |       | 99 184,18   | 120 844,38  |
| Caixa gerada pelas operações   |       | -158 418,53 | -179 769,48 |
| Pagamento / recebimento do imposto sobre o rendimento                |       |             |             |
| Outros recebimentos / pagamentos                                     |       | 231 195,39  | 169 849,36  |
| Fluxos de caixa das actividades operacionais (1)                     |       | 72 776,86   | -9 920,12   |
| <b>Fluxos de caixa das actividades de investimento</b>               |       |             |             |
| <b>Pagamentos respeitantes a:</b>                                    |       |             |             |
| Ativos fixos tangíveis   |       |             |             |
| Ativos intangíveis   |       |             |             |
| Investimentos financeiros  |       |             |             |
| Outros ativos  |       |             |             |
| <b>Recebimentos provenientes de:</b>                                 |       |             |             |
| Ativos fixos tangíveis   |       |             |             |
| Ativos intangíveis   |       |             |             |
| Investimentos financeiros  |       |             |             |
| Outros ativos  |       |             |             |
| Subsídios ao investimento  |       |             |             |
| Juros e rendimentos similares  |       |             |             |
| Dividendos   |       |             |             |
| Fluxos de caixa das actividades de investimento (2)                  |       |             |             |
| <b>Fluxos de caixa das actividades de financiamento</b>              |       |             |             |
| <b>Recebimentos provenientes de:</b>                                 |       |             |             |
| Financiamentos obtidos   |       |             |             |
| Realizações de fundos  |       |             |             |
| Cobertura de prejuízos   |       |             |             |
| Doações  |       |             |             |
| Outras operações de financiamento                                    |       |             |             |
| <b>Pagamentos respeitantes a:</b>                                    |       |             |             |
| Financiamentos obtidos   |       |             |             |
| Juros e gastos similares   |       |             |             |
| Dividendos   |       |             |             |
| Reduções de fundos   |       |             |             |
| Outras operações de financiamento                                    |       |             |             |
| Fluxos de caixa das actividades de financiamento (3)                 |       | -306,59     | -23,86      |
| <b>Variação de caixa e seus equivalentes (1 + 2 + 3)</b>             |       | -306,59     | -23,86      |
| <b>Efeito das diferenças de câmbio</b>                               |       | 72 470,27   | -9 943,98   |
| <b>Caixa e seus equivalentes no início do período</b>                |       | 18 165,11   | 28 109,09   |
| <b>Caixa e seus equivalentes no fim do período</b>                   |       | 75 805,78   | 18 165,11   |

(1) - O euro, admitindo-se, em função da dimensão e exigências de relato, a possibilidade de expressão das quantias em milhares de euros

A Direcção,

O Contabilista Certificado,

x *Maria Lúcia Rodrigues Silva Coimbra*  
x *Paulo António...*  
x *Emílio Maria Gonçalves*  
x *Syria Alkhalaf Polya e Silva*  
x *Maria Solange Da Costa Pestana*

*22/12/2022*  


## Balancete Geral

### Período - Abertura/2025 a Apuramento/2025

Com contas correntes, Com todas as contas

| Conta                 | Tx. | Nome                   | Movimento Acumulado |                   | Movimento Anual   |                   | Saldos           |           |
|-----------------------|-----|------------------------|---------------------|-------------------|-------------------|-------------------|------------------|-----------|
|                       |     |                        | Débito              | Crédito           | Débito            | Crédito           | Débito           | Crédito   |
| 11                    | -   | CAIXA                  | 4 873,46            | 4 762,48          | 4 873,46          | 4 762,48          | 110,98           |           |
| 111                   |     | Caixa Principal        | 4 873,46            | 4 762,48          | 4 873,46          | 4 762,48          | 110,98           |           |
| 12                    | -   | DEPÓSITOS À ORDE       | 231 195,39          | 155 500,59        | 231 195,39        | 155 500,59        | 75 694,80        |           |
| 123                   |     | Totta 6594 32020       | 67 854,99           | 46 165,39         | 67 854,99         | 46 165,39         | 21 689,60        |           |
| 124                   |     | Montepio - 465760      | 163 340,40          | 109 335,20        | 163 340,40        | 109 335,20        | 54 005,20        |           |
| 23                    | -   | PESSOAL                | 99 184,18           | 117 917,84        | 99 184,18         | 117 917,84        |                  | 18 733,66 |
| 231                   | -   | Remunerações a pagar   | 99 184,18           | 117 917,84        | 99 184,18         | 117 917,84        |                  | 18 733,66 |
| 2312                  | -   | Ao pessoal             | 99 184,18           | 117 917,84        | 99 184,18         | 117 917,84        |                  | 18 733,66 |
| 23121                 |     | Sofia Alexandra Erra   | 13 110,95           | 15 214,60         | 13 110,95         | 15 214,60         |                  | 2 103,65  |
| 23122                 |     | Maria José Abreu Per   | 573,49              | 3 236,40          | 573,49            | 3 236,40          |                  | 2 662,91  |
| 23123                 |     | Vera Figueira          | 12 890,95           | 14 950,60         | 12 890,95         | 14 950,60         |                  | 2 059,65  |
| 23124                 |     | Ana Sofia Batista      | 8 369,12            | 10 138,46         | 8 369,12          | 10 138,46         |                  | 1 769,34  |
| 23125                 |     | Rubina Patrícia Aguiar | 12 890,95           | 14 950,60         | 12 890,95         | 14 950,60         |                  | 2 059,65  |
| 23126                 |     | Tania Mafalda Macedo   | 11 092,20           | 12 852,90         | 11 092,20         | 12 852,90         |                  | 1 760,70  |
| 23127                 |     | Nery Jesus / Cátia Cai | 11 939,88           | 14 138,34         | 11 939,88         | 14 138,34         |                  | 2 198,46  |
| 23128                 |     | Diana Filipa Nunez     | 12 890,95           | 14 950,60         | 12 890,95         | 14 950,60         |                  | 2 059,65  |
| 23129                 |     | Reinaldo Sousa / Mar   | 15 425,69           | 17 485,34         | 15 425,69         | 17 485,34         |                  | 2 059,65  |
| 24                    | -   | ESTADO E OUTROS        | 42 068,48           | 49 772,26         | 42 068,48         | 49 772,26         |                  | 7 703,78  |
| 242                   | -   | Retenção de impostos   | 4 337,00            | 5 149,00          | 4 337,00          | 5 149,00          |                  | 812,00    |
| 2421                  |     | IRS Dependente         | 4 337,00            | 5 149,00          | 4 337,00          | 5 149,00          |                  | 812,00    |
| 245                   |     | Contribuições para a e | 37 731,48           | 44 623,26         | 37 731,48         | 44 623,26         |                  | 6 891,78  |
| 27                    | -   | OUTRAS CONTAS A        | 59 234,35           | 59 531,51         | 59 234,35         | 59 531,51         |                  | 297,16    |
| 278                   | -   | Outros devedores e cr  | 59 234,35           | 59 531,51         | 59 234,35         | 59 531,51         |                  | 297,16    |
| 2788                  | -   | Devedores e Credores   | 59 234,35           | 59 531,51         | 59 234,35         | 59 531,51         |                  | 297,16    |
| 27880107              |     | ACIF                   | 23,43               | 23,43             | 23,43             | 23,43             |                  |           |
| 27880302              |     | Capitalpower           | 732,00              | 915,00            | 732,00            | 915,00            |                  | 183,00    |
| 27880305              |     | CleverBridge           | 221,61              | 221,61            | 221,61            | 221,61            |                  |           |
| 27880501              |     | EEM                    | 747,16              | 804,80            | 747,16            | 804,80            |                  | 57,64     |
| 27880602              |     | Federação Portuguesa   | 5 691,59            | 5 691,59          | 5 691,59          | 5 691,59          |                  |           |
| 27880610              |     | Fundação Ageas         | 500,00              | 500,00            | 500,00            | 500,00            |                  |           |
| 27880903              |     | IEM RAM                | 20 873,78           | 20 873,78         | 20 873,78         | 20 873,78         |                  |           |
| 27880907              |     | Inocentro              | 818,25              | 818,25            | 818,25            | 818,25            |                  |           |
| 27881008              |     | João Rei Oliveira      | 1 000,00            | 1 000,00          | 1 000,00          | 1 000,00          |                  |           |
| 27881303              |     | Município Funchal      | 20 806,12           | 20 831,76         | 20 806,12         | 20 831,76         |                  | 25,64     |
| 27881312              |     | Município Porto Moniz  | 513,73              | 513,73            | 513,73            | 513,73            |                  |           |
| 27881313              |     | Município de Camara    | 716,84              | 716,84            | 716,84            | 716,84            |                  |           |
| 27881319              |     | Mara Patrícia Gouveia  | 997,50              | 997,50            | 997,50            | 997,50            |                  |           |
| 27881402              |     | NÓS Madeira            | 370,56              | 401,44            | 370,56            | 401,44            |                  | 30,88     |
| 27881701              |     | QuatroVistas           | 2 500,00            | 2 500,00          | 2 500,00          | 2 500,00          |                  |           |
| 27881801              |     | Rentokil               | 585,72              | 585,72            | 585,72            | 585,72            |                  |           |
| 27881810              |     | RRBIT                  | 53,36               | 53,36             | 53,36             | 53,36             |                  |           |
| 27881906              |     | Seguradora Mafre       | 1 597,69            | 1 597,69          | 1 597,69          | 1 597,69          |                  |           |
| 27881908              |     | Seguradora Generali    | 149,44              | 149,44            | 149,44            | 149,44            |                  |           |
| 27881913              |     | Solidago, Lda.         | 184,92              | 184,92            | 184,92            | 184,92            |                  |           |
| 27882002              |     | TraficFogo             | 10,35               | 10,35             | 10,35             | 10,35             |                  |           |
| 27882004              |     | Tipografia Natividade  | 140,30              | 140,30            | 140,30            | 140,30            |                  |           |
| <b>A Transportar:</b> |     |                        | <b>436 555,86</b>   | <b>387 484,68</b> | <b>436 555,86</b> | <b>387 484,68</b> | <b>49 071,18</b> |           |

Documento emitido em EUR

## Balancete Geral

### Período - Abertura/2025 a Apuramento/2025

Com contas correntes, Com todas as contas

| Conta | Tx. | Nome                    | Movimento Acumulado |                   | Movimento Anual   |                   | Saldos           |           |
|-------|-----|-------------------------|---------------------|-------------------|-------------------|-------------------|------------------|-----------|
|       |     |                         | Débito              | Crédito           | Débito            | Crédito           | Débito           | Crédito   |
|       |     | <b>Transporte:</b>      | <b>436 555,86</b>   | <b>387 484,68</b> | <b>436 555,86</b> | <b>387 484,68</b> | <b>49 071,18</b> |           |
| 43    | -   | ATIVOS FIXOS TAN        | 3 669,11            | 3 669,11          | 3 669,11          | 3 669,11          |                  |           |
| 435   |     | Equipamento administ    | 3 669,11            |                   | 3 669,11          |                   | 3 669,11         |           |
| 438   | -   | Depreciações acumul     |                     | 3 669,11          |                   | 3 669,11          |                  | 3 669,11  |
| 4385  |     | Equipamento administ    |                     | 3 669,11          |                   | 3 669,11          |                  | 3 669,11  |
| 51    | -   | CAPITAL                 |                     | 2 109,86          |                   | 2 109,86          |                  | 2 109,86  |
| 511   | -   | Fundo de Capital        |                     | 2 109,86          |                   | 2 109,86          |                  | 2 109,86  |
| 5111  |     | Realizado               |                     | 2 109,86          |                   | 2 109,86          |                  | 2 109,86  |
| 56    | -   | RESULTADOS TRAN         |                     | 11 923,27         |                   | 11 923,27         |                  | 11 923,27 |
| 561   | -   | Res. Transitados acur   |                     | 11 923,27         |                   | 11 923,27         |                  | 11 923,27 |
| 56111 |     | Anos anteriores         |                     | 11 923,27         |                   | 11 923,27         |                  | 11 923,27 |
| 62    | -   | FORNECIMENTOS E         | 7 479,80            | 7 479,80          | 7 479,80          | 7 479,80          |                  |           |
| 622   | -   | Serviços especializad   | 1 969,07            | 1 969,07          | 1 969,07          | 1 969,07          |                  |           |
| 6221  | -   | Trabalhos especializa   | 732,00              | 732,00            | 732,00            | 732,00            |                  |           |
| 62211 |     | Trab. Esp. - Funcionari | 732,00              | 732,00            | 732,00            | 732,00            |                  |           |
| 6223  |     | Vigilância e seguranc   | 10,35               | 10,35             | 10,35             | 10,35             |                  |           |
| 6224  |     | Honorários              | 997,50              | 997,50            | 997,50            | 997,50            |                  |           |
| 6225  | -   | Comissões               | 163,15              | 163,15            | 163,15            | 163,15            |                  |           |
| 62251 |     | Comissões               | 163,15              | 163,15            | 163,15            | 163,15            |                  |           |
| 6226  | -   | Conservação e repara    | 66,07               | 66,07             | 66,07             | 66,07             |                  |           |
| 62261 |     | Cons. Rep. - Gastos C   | 66,07               | 66,07             | 66,07             | 66,07             |                  |           |
| 623   | -   | Materiais               | 965,63              | 965,63            | 965,63            | 965,63            |                  |           |
| 6231  | -   | Ferramentas e utensíli  | 631,44              | 631,44            | 631,44            | 631,44            |                  |           |
| 62311 |     | Funcionamento Norm:     | 631,44              | 631,44            | 631,44            | 631,44            |                  |           |
| 6233  | -   | Material de escritório  | 334,19              | 334,19            | 334,19            | 334,19            |                  |           |
| 62331 |     | Funcionamento Norm:     | 334,19              | 334,19            | 334,19            | 334,19            |                  |           |
| 624   | -   | Energia e fluídos       | 1 294,04            | 1 294,04          | 1 294,04          | 1 294,04          |                  |           |
| 6241  |     | Electricidade           | 743,28              | 743,28            | 743,28            | 743,28            |                  |           |
| 6242  |     | Combustíveis            | 243,83              | 243,83            | 243,83            | 243,83            |                  |           |
| 6243  |     | Água                    | 306,93              | 306,93            | 306,93            | 306,93            |                  |           |
| 626   | -   | Serviços diversos       | 3 251,06            | 3 251,06          | 3 251,06          | 3 251,06          |                  |           |
| 6262  | -   | Comunicação             | 410,27              | 410,27            | 410,27            | 410,27            |                  |           |
| 62621 |     | Comun. - Gastos Gere    | 410,27              | 410,27            | 410,27            | 410,27            |                  |           |
| 6263  |     | Seguros                 | 149,44              | 149,44            | 149,44            | 149,44            |                  |           |
| 6267  | -   | Limpeza, higiene e co   | 1 588,89            | 1 588,89          | 1 588,89          | 1 588,89          |                  |           |
| 62671 |     | Limp./Hig. - Formação   | 585,72              | 585,72            | 585,72            | 585,72            |                  |           |
| 62672 |     | Limp./Hig. - Funcionar  | 1 003,17            | 1 003,17          | 1 003,17          | 1 003,17          |                  |           |
| 6268  | -   | Outros serviços         | 1 102,46            | 1 102,46          | 1 102,46          | 1 102,46          |                  |           |
| 62681 |     | Funcionamento Norm:     | 1 102,46            | 1 102,46          | 1 102,46          | 1 102,46          |                  |           |
| 63    | -   | GASTOS COM O PES        | 170 405,68          | 170 405,68        | 170 405,68        | 170 405,68        |                  |           |
| 632   | -   | Remunerações do pes     | 136 148,18          | 136 148,18        | 136 148,18        | 136 148,18        |                  |           |
| 6323  | -   | Remunerações Pesso      | 136 148,18          | 136 148,18        | 136 148,18        | 136 148,18        |                  |           |
| 63231 |     | Vencimentos             | 104 929,99          | 104 929,99        | 104 929,99        | 104 929,99        |                  |           |
| 63232 |     | Sub. Alimentação        | 10 834,20           | 10 834,20         | 10 834,20         | 10 834,20         |                  |           |
| 63233 |     | Subs. Férias e Natal    | 20 122,04           | 20 122,04         | 20 122,04         | 20 122,04         |                  |           |
| 63239 |     | Outros                  | 261,95              | 261,95            | 261,95            | 261,95            |                  |           |
|       |     | <b>A Transportar:</b>   | <b>583 852,95</b>   | <b>548 814,90</b> | <b>583 852,95</b> | <b>548 814,90</b> | <b>35 038,05</b> |           |

Documento emitido em EUR

## Balancete Geral

### Período - Abertura/2025 a Apuramento/2025

Com contas correntes, Com todas as contas

| Conta  | Tx. | Nome                   | Movimento Acumulado |                     | Movimento Anual     |                     | Saldos           |                  |
|--------|-----|------------------------|---------------------|---------------------|---------------------|---------------------|------------------|------------------|
|        |     |                        | Débito              | Crédito             | Débito              | Crédito             | Débito           | Crédito          |
|        |     | <b>Transporte:</b>     | <b>583 852,95</b>   | <b>548 814,90</b>   | <b>583 852,95</b>   | <b>548 814,90</b>   | <b>35 038,05</b> |                  |
| 635    | -   | Encargos sobre remur   | 27 679,29           | 27 679,29           | 27 679,29           | 27 679,29           |                  |                  |
| 6352   |     | Encargos Restante Pe   | 27 679,29           | 27 679,29           | 27 679,29           | 27 679,29           |                  |                  |
| 636    |     | Seguros de acid. no tr | 1 597,69            | 1 597,69            | 1 597,69            | 1 597,69            |                  |                  |
| 638    | -   | Outros gastos com o p  | 4 980,52            | 4 980,52            | 4 980,52            | 4 980,52            |                  |                  |
| 6382   |     | Outros                 | 4 980,52            | 4 980,52            | 4 980,52            | 4 980,52            |                  |                  |
| 68     | -   | OUTROS GASTOS E        | 306,57              | 306,57              | 306,57              | 306,57              |                  |                  |
| 681    | -   | Impostos               | 6,57                | 6,57                | 6,57                | 6,57                |                  |                  |
| 6812   | -   | Impostos indirectos    | 6,57                | 6,57                | 6,57                | 6,57                |                  |                  |
| 68123  |     | Imposto de selo        | 6,57                | 6,57                | 6,57                | 6,57                |                  |                  |
| 688    | -   | Outros                 | 300,00              | 300,00              | 300,00              | 300,00              |                  |                  |
| 6883   |     | Quotizações            | 300,00              | 300,00              | 300,00              | 300,00              |                  |                  |
| 69     | -   | GASTOS E PERDAS        | 0,02                | 0,02                | 0,02                | 0,02                |                  |                  |
| 698    | -   | Outros gastos e perda  | 0,02                | 0,02                | 0,02                | 0,02                |                  |                  |
| 6988   |     | Outros                 | 0,02                | 0,02                | 0,02                | 0,02                |                  |                  |
| 75     | -   | SUBSÍDIOS À EXPLC      | 66 916,19           | 66 916,19           | 66 916,19           | 66 916,19           |                  |                  |
| 751    | -   | Subsídios do Estado e  | 66 916,19           | 66 916,19           | 66 916,19           | 66 916,19           |                  |                  |
| 7511   | -   | Impostos               | 66 916,19           | 66 916,19           | 66 916,19           | 66 916,19           |                  |                  |
| 75112  |     | IRS                    | 24 311,84           | 24 311,84           | 24 311,84           | 24 311,84           |                  |                  |
| 75113  |     | IEM                    | 20 873,78           | 20 873,78           | 20 873,78           | 20 873,78           |                  |                  |
| 75114  |     | Municípios             | 21 730,57           | 21 730,57           | 21 730,57           | 21 730,57           |                  |                  |
| 78     | -   | OUTROS RENDIMEN        | 146 426,43          | 146 426,43          | 146 426,43          | 146 426,43          |                  |                  |
| 781    | -   | Rendimentos supleme    | 146 426,43          | 146 426,43          | 146 426,43          | 146 426,43          |                  |                  |
| 7816   | -   | Outros rendimentos st  | 146 426,43          | 146 426,43          | 146 426,43          | 146 426,43          |                  |                  |
| 78163  | -   | Outros rendimentos st  | 146 426,43          | 146 426,43          | 146 426,43          | 146 426,43          |                  |                  |
| 781631 |     | Quotas e Donativos     | 146 426,43          | 146 426,43          | 146 426,43          | 146 426,43          |                  |                  |
| 81     | -   | RESULTADO LÍQUID       | 213 279,21          | 248 317,26          | 213 279,21          | 248 317,26          |                  | 35 038,05        |
| 811    | -   | Resultado antes de im  | 213 230,12          | 213 230,12          | 213 230,12          | 213 230,12          |                  |                  |
| 8115   |     | Resultado antes de im  | 213 230,12          | 213 230,12          | 213 230,12          | 213 230,12          |                  |                  |
| 818    | -   | Resultado líquido      | 49,09               | 35 087,14           | 49,09               | 35 087,14           |                  | 35 038,05        |
| 8181   |     | Resultado Líquido do   | 49,09               | 35 087,14           | 49,09               | 35 087,14           |                  | 35 038,05        |
|        |     | <b>Totais:</b>         | <b>1 045 038,87</b> | <b>1 045 038,87</b> | <b>1 045 038,87</b> | <b>1 045 038,87</b> |                  |                  |
|        |     | <b>Saldo devedor:</b>  |                     |                     |                     |                     | <b>79 474,89</b> |                  |
|        |     | <b>Saldo credor:</b>   |                     |                     |                     |                     |                  | <b>79 474,89</b> |

APPDA – Associação Portuguesa para as Perturbações do Desenvolvimento e Autismo

Notas às Demonstrações Financeiras

(valores expressos em euros)

31 de Dezembro de 2025



### **1. Identificação da Entidade:**

A APPDA – Associação Portuguesa para as Perturbações do desenvolvimento e Autismo, tem a sua sede em Avenida Luís de Camões N.º 14 Cave, Freguesia de São Pedro e Concelho de Funchal, exercendo a actividade de promover e apoiar as famílias com portadores de perturbação de desenvolvimento e autismo, com o número de identificação fiscal 511239785.

### **2. Referencial Contabilístico de Preparação das Demonstrações Financeiras**

2.1 – Dada a inexistência de um modelo contabilístico aplicável às Associações, as presentes demonstrações financeiras foram preparadas no pressuposto de continuidade de operações, a partir dos registos contabilísticos da Associação e de acordo com as normas do Sistema de Normalização Contabilística, em especial com a Norma Contabilística de Relato Financeiro para Pequenas Entidades.

2.2 - Não existiram derrogações às disposições do SNC.

2.3 - As quantias relativas ao exercício findo em 31 de Dezembro de 2025, incluídas nas presentes demonstrações financeiras para efeitos comparativos, estão apresentadas em conformidade com o modelo resultante das alterações introduzidas pelas normas do Sistema de Normalização Contabilística.

#### **Subsídios do Governo:**

Os subsídios governamentais são reconhecidos na demonstração das variações patrimoniais numa base sistemática durante os períodos contabilísticos necessários para balanceá-los com os gastos relacionados.

Os subsídios associados ao reconhecimento de gastos específicos são considerados como rédito no mesmo período do gasto relacionado e os subsídios relacionados com activos depreciables são considerados como rendimento durante os períodos na proporção em que a depreciação desses activos é reconhecida.

2.5 - Não ocorreram alterações na variação patrimonial relatada segundo os PCGA anteriores, relativo ao último período das mais recentes demonstrações financeiras anuais, com a variação patrimonial segundo as NCRF relativo ao mesmo período.

### 3. Políticas contabilísticas, alterações nas estimativas contabilísticas e erros

As principais políticas contabilísticas aplicadas na elaboração destas demonstrações Financeiras estão descritas abaixo. Estas políticas contabilísticas têm sido aplicadas de forma consistente todos os anos, salvo indicação em contrário.

3.1 - As demonstrações financeiras foram preparadas segundo o princípio do custo histórico.

3.2 – As políticas contabilísticas apresentadas foram aplicadas de forma consistente com o previsto na NCRF-PE.

3.3 – As demonstrações financeiras foram preparadas numa perspectiva de continuidade, não tendo a Associação intenção nem a necessidade de liquidar ou reduzir drasticamente o nível das suas operações.

3.4 – Não existem situações que afectem ou coloquem algum grau de incerteza materialmente relevante nas estimativas previstas nas demonstrações financeiras apresentadas.

Na preparação das demonstrações financeiras, a Direcção da Associação baseou-se no melhor conhecimento e na experiência de eventos passados e/ou correntes considerando determinados pressupostos relativos a eventos futuros.

### 4. Políticas contabilísticas, alterações nas estimativas contabilísticas e erros

**a) A natureza da alteração na política contabilística;**

Não aplicável.

**b) A natureza do erro material de período anterior e seus impactos nas demonstrações financeiras desses períodos;**

Não aplicável.

**c) A quantia de ajustamento relacionado com o período corrente ou períodos anteriores aos apresentados, até ao ponto que seja praticável;**

Não aplicável.

**d) As razões pelas quais a aplicação da nova política contabilística proporciona informação fiável e mais relevante, no caso de aplicação voluntária;**

Não aplicável.

## 5. Activos fixos tangíveis

### a) Os critérios de mensuração usados para determinar a quantia escriturada bruta;

Os activos fixos tangíveis são reconhecidos como tal, apenas se for provável que deles resultarão benefícios económicos futuros para a Associação.

Os activos fixos tangíveis da Associação estão registados ao custo de aquisição, o qual inclui o custo de compra, quaisquer custos directamente atribuíveis às actividades necessárias para colocar os activos na localização e condição necessárias para operarem da forma pretendida, deduzido das respectivas depreciações acumuladas.

As despesas de manutenção e reparação (dispêndios subsequentes) que não são susceptíveis de gerar benefícios económicos futuros adicionais são registadas como gastos no período em que são incorridas.

### b) Os métodos de depreciação usados;

As depreciações são calculadas de acordo com o método das quotas constantes de forma a imputar a quantia escriturada dos bens durante o período de vida útil estimado.

### c) As vidas úteis ou as taxas de depreciação usadas;

Os activos fixos tangíveis são depreciados de acordo com os seguintes períodos de vida útil esperada dos bens:





| Activos fixos tangíveis        | Número de anos | Taxas de amortização |
|--------------------------------|----------------|----------------------|
| Edifícios e outras construções | 10 a 50        | 2%                   |
| Equipamento básico             | 7 a 20         | 12,5% a 33,33 €      |
| Equipamento de transporte      | 4 a 6          | 25%                  |
| Equipamento administrativo     | 4 a 10         | 12,5% a 33,33 €      |
| Outros activos fixos tangíveis | 4 a 14         | 12,5% a 33,33 €      |

### d) A quantia escriturada bruta e a depreciação acumulada no início e fim do período;

| Rubricas                       | Saldo inicial | Adições | Alienações | Transferências e abates | Saldo Final |
|--------------------------------|---------------|---------|------------|-------------------------|-------------|
| Terrenos e recursos naturais   |               |         |            |                         | 0,00        |
| Edifícios e outras construções |               |         |            |                         | 0,00        |
| Equipamento básico             |               |         |            |                         | 0,00        |
| Equipamento transporte         |               |         |            |                         | 0,00        |
| Equipamento administrativo     | 3 669,11      |         |            |                         | 3 669,11    |
| Outros activos fixos tangíveis |               |         |            |                         | 0,00        |
| Totais                         | 3 669,11      | 0,00    | 0,00       | 0,00                    | 3 669,11    |



| Rubricas                       | Saldo inicial | Adições | Alienações | Transferências e abates | Saldo Final |
|--------------------------------|---------------|---------|------------|-------------------------|-------------|
| Terrenos e recursos naturais   |               |         |            |                         | 0,00        |
| Edifícios e outras construções |               |         |            |                         | 0,00        |
| Equipamento básico             |               |         |            |                         | 0,00        |
| Equipamento transporte         |               |         |            |                         | 0,00        |
| Equipamento administrativo     | 3 669,11      |         |            |                         | 3 669,11    |
| Outros activos fixos tangíveis |               |         |            |                         | 0,00        |
| Totais                         | 3 669,11      | 0,00    | 0,00       | 0,00                    | 3 669,11    |

  
  
  
  
 Sérgio Pestana

e) **A existência e quantias de restrições de titularidade e activos fixos tangíveis que sejam dados como garantia de passivos;**

Não aplicável.

#### 10. Rédito

a) **Políticas contabilísticas adoptadas para o reconhecimento do rédito incluindo os métodos adoptados para determinar a fase de acabamento de transacções que envolvam recebimentos de subsídios à exploração, donativos ou outros.**

A Associação reconhece os réditos de acordo com os seguintes critérios:

**Subsídios** - são reconhecidas na demonstração dos resultados com referência à fase de recebimento.

b) **Quantia de cada categoria significativa de rédito reconhecida durante o período incluindo o rédito proveniente de:**

| Categoria                      | Valor      |
|--------------------------------|------------|
| Subsídios Outras Entidades     | 0,00       |
| Prestações de serviços         | 0,00       |
| IEM/IASAUDE e outros           | 20 873,78  |
| Donativos Entidades Municipais | 21 730,57  |
| Donativos Impostos             | 24 311,84  |
| Outros                         | 146 313,93 |
| Totais                         | 213 230,12 |

## 12. Subsídios do Governo e apoios do governo

- a) **A política contabilística adoptada para os subsídios do Governo, incluindo os métodos de apresentação adoptados nas demonstrações financeiras;**

Presentemente não existem contratos programa relacionados com subsídios do Governo Regional.

## 14. Impostos sobre o rendimento

A APPDA – Associação Portuguesa para as Perturbações do desenvolvimento e Autismo está isenta de impostos sobre o rendimento, em virtude de ser uma Instituição de carácter sem fins lucrativos.

## 15. Instrumentos financeiros

### 15.1 Divulgação das bases de mensuração, bem como as políticas contabilísticas utilizadas para a contabilização de instrumentos financeiros, que sejam relevantes para a compreensão das demonstrações financeiras

a) As dívidas a receber de clientes são inicialmente reconhecidas ao seu justo valor, que corresponde ao seu valor nominal, sendo apresentadas em balanço deduzidas das perdas por imparidade que lhe estejam associadas.

As perdas por imparidade são registadas com base na avaliação regular da existência de evidência objectiva de imparidade associada aos créditos de cobrança duvidosa na data do balanço. As perdas por imparidade identificadas são registadas por contrapartida de resultados, sendo subsequentemente revertidas caso se verifique uma redução do montante da perda estimada, num período posterior.


b) Os Fornecedores e Outras Contas a Pagar são registados pelo seu valor nominal, que é substancialmente equivalente ao seu justo valor.

#### c) **Caixa e depósitos bancários encontram-se registados ao seu valor nominal, ou de realização**

Os montantes incluídos nesta rubrica correspondem aos valores de caixa, depósitos bancários, depósitos a prazo e outras aplicações de tesouraria, vencíveis a menos de três meses, e que possam ser imediatamente mobilizáveis sem risco significativo de alteração de valor.

#### d) **Fluxos de caixa**

Para efeitos da demonstração dos fluxos de caixa, a caixa e seus equivalentes inclui numerário e depósitos bancários à ordem imediatamente mobilizáveis.



| <b>Composição dos saldos de caixa e seus equivalentes</b> | <b>2025</b> | <b>2024</b> |
|---|-------------|-------------|
| Numerário   | 110,98      | 238,05      |
| Depósitos bancários imediatamente mobilizáveis            | 75 694,80   | 17 927,06   |
| Totais  | 75 805,78   | 18 165,11   |

**e) Outras contas a receber/ a pagar e diferimentos**

| <b>Outras contas a receber / a pagar</b> | <b>Saldo</b>   |               |
|--|----------------|---------------|
|  | <b>Devedor</b> | <b>Credor</b> |
| Pessoal administrativo                   | 0,00           | 18 733,66     |
| Fornecedores                             | 0,00           | 0,00          |
| Outros devedores e credores              | 0,00           | 297,16        |
| Totais                                   | 0,00           | 19 030,82     |

*Sofia Pestana*

**f) Estados e outros entes públicos**

O detalhe da rubrica de “Estado e Outros entes Públicos” em 31 de Dezembro de 2025, é o seguinte:

| <b>Estado e Outros Entes Públicos</b> | <b>Saldo</b>   |               |
|---------------------------------------|----------------|---------------|
|                                       | <b>Devedor</b> | <b>Credor</b> |
| Imposto sobre o rendimento            |                |               |
| Retenção impostos sobre o rendimento  |                | 812,00        |
| Imposto sobre o valor acrescentado    |                |               |
| Contribuições para a segurança social |                | 6 891,78      |
| Totais                                | 0,00           | 7 703,78      |

**g) Reconhecimento de rendimentos e gastos**

Os rendimentos e gastos são registados no período a que se referem independentemente do seu pagamento ou recebimento, de acordo com o regime do acréscimo. As diferenças entre os montantes recebidos e pagos e os correspondentes rendimentos e gastos são registadas nas rubricas de Outras contas a receber ou a pagar ou diferimentos.

O rédito compreende os montantes facturados nas prestações de serviços líquidas de impostos sobre o valor acrescentado, abatimentos e descontos.

O rédito é reconhecido quando se transfere para o comprador após o serviço prestado pela Associação e quando a quantia do rédito possa ser fiavelmente mensurada, e seja provável que benefícios económicos futuros fluirão para a entidade pelo justo valor da retribuição recebida ou a receber e os custos incorridos ou a serem incorridos referentes à transacção também possam ser fiavelmente mensurados.

## 16. Benefícios dos empregados

### a) Divulgação do número médio de colaboradores durante o ano de 2025;

O número médio de funcionários durante o ano de 2025 foi de dez, sendo nove remunerados.

## 17. Divulgações exigidas por outros diplomas legais;

Não aplicável.

## 18. Outras informações;

Os eventos ocorridos após a data do balanço que proporcionam provas ou informações adicionais sobre condições que existiam à data do balanço ("acontecimentos que dão lugar a ajustamentos") estão reflectidos nas demonstrações financeiras da Associação. Os eventos após a data do balanço que sejam indicativos de condições que surgiram após a data do balanço ("acontecimentos que não dão lugar a ajustamentos"), quando materiais, são divulgados no anexo às demonstrações financeiras.

A Direcção

O Contabilista Certificado


x *Marcia Rodriguez Silva Comal*

x *Luís da Silva*

x *Emanuella Vieira Gonçalves*

x *Sofia Alexandra Rodrigues da Costa*

x *Maria Belange da Costa Pestana*



Ata nº 56

No dia vinte e sete de abril de dois mil e vinte e seis pelas 19h00, reuniu nas instalações da Associação Portuguesa para as Perturbações do Desenvolvimento e Autismo, APPDA-Madeira, NIF 511239785, situada na Avenida Luís de Camões, Bairro do Hospital, Cave Bloco 14, 9000-168 Funchal, a Assembleia Geral da APPDA-Madeira, devidamente convocada conforme os termos legais e estatutários. -----

Porque à hora marcada não se encontrava assegurada a participação de mais de metade dos associados, a sessão teve início pelas 19h30, conforme indica os Estatutos da APPDA. Dando início à Assembleia constatou-se que a Mesa da Assembleia Geral estava integrada pelo Presidente da Mesa da Assembleia Geral, João Daniel Ferreira Prioste e o Primeiro Secretário João Luís Fernandes e pela Segunda-Secretária, Mafalda Sofia Loja Silva. -----

Foi então declarada aberta a sessão conforme convocatória, tendo como pontos da ordem dos trabalhos: -----

1- Discussão e aprovação do relatório e de contas do ano de 2025

Foram apresentados o relatório e as contas revistas pelo Técnico Oficial de Contas, Dr. Marco Freitas e aprovadas pelo Conselho Fiscal. As contas foram aprovadas por unanimidade e assinadas pela Direção.

2- Outros assuntos

Nada mais havendo a tratar, foi encerrada a sessão, da qual foi lavrada a presente ata, que depois foi lida e aprovada vai ser assinada pelos membros da Mesa da Assembleia Geral. -----

O Presidente da Mesa da Assembleia: João Daniel Ferreira Prioste-----



O Primeiro Secretário: João Luís Fernandes -----



O Segunda-Secretária: Mafalda Sofia Loja Silva -----



Ata nº 01/2026

**RELATÓRIO E PARECER DO CONSELHO FISCAL**

1. Em cumprimento dos preceitos legais e estatutários, vem o Conselho Fiscal apresentar o seu relatório e parecer sobre as contas do exercício de 2025 da APPDA MADEIRA, Associação Portuguesa para as Perturbações do Desenvolvimento e Autismo da Madeira as quais nos foram oportunamente entregues pela Direção.-----
2. No âmbito das funções que lhe são cometidas, o Conselho Fiscal procedeu com resultados excelentes e com a frequência e a extensão que entendeu necessárias, a revisão geral de procedimentos contabilísticos, bem como as sondagens dos registos e outros elementos contabilísticos. -----
3. Neste sentido, somos de parecer que as contas, em 31 de dezembro de 2025, satisfazem os preceitos legais e estatutários, refletem a posição dos registos contabilísticos e a situação financeira da APPDA MADEIRA, Associação Portuguesa para as Perturbações do Desenvolvimento e Autismo da Madeira.-----

Funchal, 27 de abril de 2026

O CONSELHO FISCAL,

  
.....



**Nome:** APPDA-MADEIRA - ASSOCIAÇÃO PORTUGUESA PARA AS PERTURBAÇÕES DO DESENVOLVIMENTO E AUTISMO

**País da Entidade:**

**Tipo de Identificação:** NIF/NIPC

**Nº de Identificação:** 511239785

**Legal Entity Identifier (LEI):**

NIF/NIPC não consta na base de dados da Central de Responsabilidades de Crédito do Banco de Portugal.

---

### **Fim de relatório**

A informação prestada, extraída da Central de Responsabilidades de Crédito (CRC) no momento em que a consulta foi efetuada, é da responsabilidade das entidades que a tenham transmitido, cabendo exclusivamente a estas proceder à sua alteração ou retificação (Artigo 2º, n.º 2 do Anexo II do Decreto-Lei n.º 103/2025, de 11 de setembro).

Os dados contidos na CRC encontram-se cobertos pelo sigilo bancário. O Banco de Portugal apenas está habilitado a facultar o acesso e a utilização destes dados ao respetivo titular, bem como nas situações e para as finalidades expressamente previstas na lei.



**Nome:** APPDA-MADEIRA - ASSOCIAÇÃO PORTUGUESA PARA AS PERTURBAÇÕES DO DESENVOLVIMENTO E AUTISMO

**País da Entidade:**

**Tipo de Identificação:** NIF/NIPC

**Nº de Identificação:** 511239785

**Legal Entity Identifier (LEI):**

NIF/NIPC não consta na base de dados da Central de Responsabilidades de Crédito do Banco de Portugal.

---

### **Fim de relatório**

A informação prestada, extraída da Central de Responsabilidades de Crédito (CRC) no momento em que a consulta foi efetuada, é da responsabilidade das entidades que a tenham transmitido, cabendo exclusivamente a estas proceder à sua alteração ou retificação (Artigo 2º, n.º 2 do Anexo II do Decreto-Lei n.º 103/2025, de 11 de setembro).

Os dados contidos na CRC encontram-se cobertos pelo sigilo bancário. O Banco de Portugal apenas está habilitado a facultar o acesso e a utilização destes dados ao respetivo titular, bem como nas situações e para as finalidades expressamente previstas na lei.

Handwritten marks: a large 'D' and 'A' with a checkmark.

## ANEXO II - GUIA DE REMESSA DA PRESTAÇÃO DE CONTAS

### GUIA DE REMESSA DA PRESTAÇÃO DE CONTAS PARA EFEITOS DE VERIFICAÇÃO DA LEGALIDADE DAS CONTAS

DESIGNAÇÃO DA ENTIDADE: APPDA - Madeira  
EXERCÍCIO: 2025

#### DOCUMENTAÇÃO OBJETO DE ENVIO

| 1. DESCRIÇÃO DA DOCUMENTAÇÃO OBRIGATÓRIA |   | SIM                                 | NÃO                      | N. A                                |
|--|---|-------------------------------------|--------------------------|-------------------------------------|
| 1.1.                                     | <b>NO CASO DE ADOÇÃO DO SNC DAS ESNL:</b>   |                                     |                          |                                     |
| 1.1.1.                                   | <b>AO ABRIGO DO N.º 1, DO ARTIGO 11.º, DO DECRETO-LEI N.º 98/2015, DE 2 DE JUNHO:</b>   |                                     |                          |                                     |
| 1.1.1.1.                                 | Balanço   | <input checked="" type="checkbox"/> | <input type="checkbox"/> | <input type="checkbox"/>            |
| 1.1.1.2.                                 | Demonstração dos Resultados por Naturezas   | <input checked="" type="checkbox"/> | <input type="checkbox"/> | <input type="checkbox"/>            |
| 1.1.1.3.                                 | Demonstração dos Fluxos de Caixa  | <input checked="" type="checkbox"/> | <input type="checkbox"/> | <input type="checkbox"/>            |
| 1.1.1.4.                                 | Anexo   | <input checked="" type="checkbox"/> | <input type="checkbox"/> | <input type="checkbox"/>            |
| 1.1.2.                                   | <b>AO ABRIGO DO N.º 2, DO ARTIGO 11.º, DO DECRETO-LEI N.º 98/2015, DE 2 DE JUNHO:</b>   |                                     |                          |                                     |
| 1.1.2.1.                                 | Demonstração dos Resultados por Funções   | <input checked="" type="checkbox"/> | <input type="checkbox"/> | <input type="checkbox"/>            |
| 1.1.3.                                   | <b>AO ABRIGO DO ARTIGO 12.º, DO DECRETO-LEI N.º 36-A/2011, DE 9 DE MARÇO, NA REDAÇÃO DADA PELO DECRETO-LEI N.º 64/2013, DE 13 DE MAIO:</b>  |                                     |                          |                                     |
| 1.1.3.1.                                 | Fotocópia da Certificação Legal das Contas  | <input type="checkbox"/>            | <input type="checkbox"/> | <input checked="" type="checkbox"/> |
| 1.1.4.                                   | <b>AO ABRIGO DO ARTIGO 19.º DO DECRETO LEGISLATIVO REGIONAL N.º 9/2015/M, DE 2 DE DEZEMBRO:</b>   |                                     |                          |                                     |
| 1.1.4.1.                                 | Fotocópia da ata de aprovação das contas do órgão de Administração ou da Assembleia Geral de Associados, nas Instituições de forma não associativa ou associativa, respetivamente | <input checked="" type="checkbox"/> | <input type="checkbox"/> | <input type="checkbox"/>            |
| 1.1.4.2.                                 | Fotocópia do parecer de aprovação das contas do órgão que detém funções de fiscalização   | <input checked="" type="checkbox"/> | <input type="checkbox"/> | <input type="checkbox"/>            |
| 1.2.                                     | <b>NO CASO DE ADOÇÃO DO REGIME DE CAIXA:</b>  |                                     |                          |                                     |
| 1.2.1.                                   | <b>AO ABRIGO DO N.º 6, DO ARTIGO 11.º, DO DECRETO-LEI N.º 98/2015, DE 2 DE JUNHO:</b>   |                                     |                          |                                     |
| 1.2.1.1.                                 | Mapa de pagamentos e recebimentos   | <input type="checkbox"/>            | <input type="checkbox"/> | <input checked="" type="checkbox"/> |
| 1.2.1.2.                                 | Mapa de património fixo   | <input type="checkbox"/>            | <input type="checkbox"/> | <input checked="" type="checkbox"/> |
| 1.2.1.3.                                 | Mapa de direitos e compromissos futuros   | <input type="checkbox"/>            | <input type="checkbox"/> | <input checked="" type="checkbox"/> |
| 1.2.2.                                   | <b>AO ABRIGO DO ARTIGO 19.º DO DECRETO LEGISLATIVO REGIONAL N.º 9/2015/M, DE 2 DE DEZEMBRO:</b>   |                                     |                          |                                     |
| 1.2.2.1.                                 | Fotocópia da ata de aprovação das contas do órgão de Administração ou da Assembleia Geral de Associados, nas Instituições de forma não associativa ou associativa, respetivamente | <input checked="" type="checkbox"/> | <input type="checkbox"/> | <input type="checkbox"/>            |
| 1.2.2.2.                                 | Fotocópia do parecer de aprovação das contas do órgão que detém funções de fiscalização   | <input checked="" type="checkbox"/> | <input type="checkbox"/> | <input type="checkbox"/>            |



| 2. OUTRA DOCUMENTAÇÃO      |   | SIM                                 | NÃO                                 | N. A.                               |
|----------------------------|---|-------------------------------------|-------------------------------------|-------------------------------------|
| 2.1.                       | Corpos gerentes remunerados?  | <input type="checkbox"/>            | <input checked="" type="checkbox"/> | <input type="checkbox"/>            |
| 2.1.1.                     | Em caso afirmativo, as retribuições atribuídas respeitam o artigo 24.º do EIPSS?  | <input type="checkbox"/>            | <input type="checkbox"/>            | <input type="checkbox"/>            |
| 2.1.1.1.                   | Opcionalmente, junta demonstração?  | <input type="checkbox"/>            | <input type="checkbox"/>            | <input checked="" type="checkbox"/> |
| 3. MODO DE ENTREGA         |   | SIM                                 | NÃO                                 | N. A.                               |
| 3.1.                       | A entrega da presente documentação faz-se acompanhar de ofício assinado pelo representante máximo do órgão executivo da entidade  | <input type="checkbox"/>            | <input checked="" type="checkbox"/> | <input type="checkbox"/>            |
| 4. PUBLICITAÇÃO DAS CONTAS |   |                                     |                                     |                                     |
| 4.1.                       | Sítio institucional: <u>www.apppb-madeira.com</u>   |                                     |                                     |                                     |
| 4.2.                       | Data da publicação: <u>28-04-2026</u>   |                                     |                                     |                                     |
| 4.3.                       | <b>Documentação publicitada</b>   |                                     |                                     |                                     |
| 4.3.1.                     | <b>De carácter obrigatório, no caso de adoção do SNC das ESNL</b>   |                                     |                                     |                                     |
| 4.3.1.1.                   | Balanço   | <input checked="" type="checkbox"/> | <input type="checkbox"/>            | <input type="checkbox"/>            |
| 4.3.1.2.                   | Demonstração dos Resultados por Naturezas   | <input checked="" type="checkbox"/> | <input type="checkbox"/>            | <input type="checkbox"/>            |
| 4.3.1.3.                   | Demonstração dos Fluxos de Caixa  | <input checked="" type="checkbox"/> | <input type="checkbox"/>            | <input type="checkbox"/>            |
| 4.3.1.4.                   | Anexo   | <input checked="" type="checkbox"/> | <input type="checkbox"/>            | <input type="checkbox"/>            |
| 4.3.1.5.                   | Fotocópia da ata de aprovação das contas do órgão de Administração ou da Assembleia Geral de Associados, nas Instituições de forma não associativa ou associativa, respetivamente | <input checked="" type="checkbox"/> | <input type="checkbox"/>            | <input type="checkbox"/>            |
| 4.3.1.6.                   | Fotocópia do parecer de aprovação das contas do órgão que detém funções de fiscalização   | <input type="checkbox"/>            | <input type="checkbox"/>            | <input type="checkbox"/>            |
| 4.3.1.7.                   | Fotocópia da Certificação Legal das Contas  | <input type="checkbox"/>            | <input type="checkbox"/>            | <input checked="" type="checkbox"/> |
| 4.3.2.                     | <b>De carácter facultativo, no caso de adoção do SNC das ESNL</b>   |                                     |                                     |                                     |
| 4.3.2.1.                   | Demonstração dos Resultados por Funções   | <input checked="" type="checkbox"/> | <input type="checkbox"/>            | <input type="checkbox"/>            |
| 4.3.3.                     | <b>De carácter obrigatório, no caso de adoção do Regime de Caixa</b>  |                                     |                                     |                                     |
| 4.3.3.1.                   | Mapa de pagamentos e recebimentos   | <input type="checkbox"/>            | <input type="checkbox"/>            | <input checked="" type="checkbox"/> |
| 4.3.3.2.                   | Mapa de património fixo   | <input type="checkbox"/>            | <input type="checkbox"/>            | <input checked="" type="checkbox"/> |
| 4.3.3.3.                   | Mapa de direitos e compromissos futuros   | <input type="checkbox"/>            | <input type="checkbox"/>            | <input checked="" type="checkbox"/> |
| 4.3.3.4.                   | Fotocópia da ata de aprovação das contas do órgão de Administração ou da Assembleia Geral de Associados, nas Instituições de forma não associativa ou associativa, respetivamente | <input type="checkbox"/>            | <input type="checkbox"/>            | <input checked="" type="checkbox"/> |
| 4.3.3.5.                   | Fotocópia do parecer de aprovação das contas do órgão que detém funções de fiscalização   | <input type="checkbox"/>            | <input type="checkbox"/>            | <input checked="" type="checkbox"/> |

Assinalar com X no campo aplicável à entidade.

(data) 27-04-2026

O representante máximo do órgão executivo da entidade,  
(assinatura e carimbo)

I.P.P.D.A. - Madeira  
Cont: 511 239 785

*[Handwritten Signature]*  
Narilic Rodrigues da Câmara